

**БУХГАЛТЕРСКИЙ БАЛАНС**

на 31 декабря 2010г.

Организация ОАО "Каменская бумажно-картонная фабрика"

Идентификационный номер налогоплательщика

Вид деятельности Производство бумаги и картона

Организационно-правовая форма / форма собственности Открытые

акционерные общества/Совместная частная и иностранная собственность

Единица измерения: тыс. руб. / млн. руб. (ненужное зачеркнуть)

Адрес Тверская обл, Г. кувшиново, Ул. октябрьская, д.5

Форма № 1 по ОКУД

Дата (год, месяц, число)

по ОКПО

ИНН

по ОКВЭД

по ОКОПФ / ОКФС

по ОКЕИ

КОДЫ

0710001

2010 | 12 | 31

00278942

6929000141

21.12


47 | 34

384 / 385

Дата утверждения

Дата отправки (принятия)

Актив	Код НИ/стат	На начало отчетного года	На конец отчетного периода
1	2	3	4
<b>I. ВНЕОБОРОТНЫЕ АКТИВЫ</b>			
Нематериальные активы	110/110	479	440
Основные средства	120/120	484 510	602 659
Незавершенное строительство	130/130	159 084	20 577
Доходные вложения в материальные ценности	135/135	-	-
Долгосрочные финансовые вложения	140/140	185 527	185 527
Отложенные налоговые активы	145/145	1 940	-
Прочие внеоборотные активы	150/150	-	-
<b>ИТОГО по разделу I</b>	<b>190/190</b>	<b>831 540</b>	<b>809 203</b>
<b>II. ОБОРОТНЫЕ АКТИВЫ</b>			
Запасы	210/210	138 479	160 974
в том числе:			
сырье, материалы и другие аналогичные ценности	211/211	73 984	98 145
животные на выращивании и откорме	212/212	-	-
затраты в незавершенном производстве (издержках обращения)	213/213	14 316	13 145
готовая продукция и товары для перепродажи	214/214	21 579	27 612
товары отгруженные	215/215	-	-
расходы будущих периодов	216/216	28 600	22 072
прочие запасы и затраты	217/217	-	-
Налог на добавленную стоимость по приобретенным ценностям	220/220	29 438	22 559
Дебиторская задолженность (платежи по которой ожидаются более чем через 12 месяцев после отчетной даты)	230/230	5 102	9 016
в том числе:			
покупатели и заказчики	231/231	5 102	9 016
Дебиторская задолженность (платежи по которой ожидаются в течение 12 месяцев после отчетной даты)	240/240	168 823	153 416
в том числе:			
покупатели и заказчики	241/241	74 435	43 810
Краткосрочные финансовые вложения	250/250	381	-
Денежные средства	260/260	4 040	25 599
Прочие оборотные активы	270/270	-	-
<b>ИТОГО по разделу II</b>	<b>290/290</b>	<b>346 263</b>	<b>371 564</b>
<b>БАЛАНС</b>	<b>300/300</b>	<b>1 177 803</b>	<b>1 180 767</b>



*Handwritten signature*

Пассив	Код НИ/стат	На начало отчетного года	На конец отчетного периода
1	2	3	4
<b>III. КАПИТАЛЫ И РЕЗЕРВЫ</b>			
Уставный капитал	410/410	63	63
Собственные акции, выкупленные у акционеров	415/411	( - )	( - )
Добавочный капитал	420/420	92 693	92 693
Фонд недвижимого и особо ценного движимого имущества	425/425	-	-
Резервный капитал	430/430	280	-
в том числе:			
резервы, образованные в соответствии с законодательством	431/431	280	-
резервы, образованные в соответствии с учредительными документами	432/432	-	-
прочие показатели резервного капитала	470/470	326 075	367 201
Нераспределенная прибыль (непокрытый убыток)	480/480	-	-
Целевое финансирование		-	-
<b>ИТОГО по разделу III</b>	<b>490/490</b>	<b>419 111</b>	<b>459 957</b>
<b>IV. ДОЛГОСРОЧНЫЕ ОБЯЗАТЕЛЬСТВА</b>			
Займы и кредиты	510/510	470 454	468 333
Отложенные налоговые обязательства	515/515	12 247	20 606
Прочие долгосрочные обязательства	520/520	131 221	87 970
<b>ИТОГО по разделу IV</b>	<b>590/590</b>	<b>613 922</b>	<b>576 909</b>
<b>V. КРАТКОСРОЧНЫЕ ОБЯЗАТЕЛЬСТВА</b>			
Займы и кредиты	610/610	-	-
Кредиторская задолженность	620/620	144 770	143 901
в том числе:			
поставщики и подрядчики	621/621	115 273	61 840
задолженность перед персоналом организации	624/622	8 385	10 335
задолженность перед государственными внебюджетными фондами	625/623	2 816	3 242
задолженность по налогам и сборам	626/624	12 040	36 320
прочие кредиторы	628/625	5 256	32 164
Задолженность участникам (учредителям) по выплате доходов	630/630	-	-
Доходы будущих периодов	640/640	-	-
Резервы предстоящих расходов	650/650	-	-
Прочие краткосрочные обязательства	660/660	-	-
<b>ИТОГО по разделу V</b>	<b>690/690</b>	<b>144 770</b>	<b>143 901</b>
<b>БАЛАНС</b>			
<b>Справка о наличии ценностей, учитываемых на забалансовых счетах</b>	<b>700/700</b>	<b>1 177 803</b>	<b>1 180 767</b>
Арендованные основные средства	910/910	234 928	255 529
в том числе по лизингу	911/911	234 928	255 480
Товарно-материальные ценности, принятые на ответственное хранение	920/920	1 054	2 665
Товары, принятые на комиссию	930/930	-	-
Списанная в убыток задолженность неплатежеспособных дебиторов	940/940	5 487	6 155
Обеспечение обязательств и платежей полученные	950/950	323 051	379 944
Обеспечение обязательств и платежей выданные	960/960	890 241	1 602 808
Износ жилищного фонда	970/970	63	79
Износ объектов пенсионного благоустройства и других аналогичных объектов	980/980	-	-
Нематериальные активы, полученные в пользование	990/990	-	-
Прочие ценности, учитываемые на забалансовых счетах		-	-

Руководитель

(подпись)

Зайкова Р.М.

(расшифровка подписи)

Главный бухгалтер

(подпись)

(расшифровка подписи)

"31" декабря

2010 г.

**ОТЧЕТ ОБ ИЗМЕНЕНИЯХ КАПИТАЛА**

за 2010 г.

Форма № 3 по ОКУД

Дата (год, месяц, число)

Организация ОАО "Каменская бумажно-картонная фабрика"

Идентификационный номер налогоплательщика

Вид деятельности Производство бумаги и картона

Организационно-правовая форма / форма собственности Открытые

акционерные общества/Совместная частная и иностранная собственность

Единица измерения: тыс. руб. / млн. руб. (ненужное зачеркнуть)

по ОКПО

ИНН

по ОКВЭД

по ОКОПФ / ОКФС

по ОКЕИ

КОДЫ

0710003

2011 | 3 | 10

00278942

6929000141


21.12

47 | 34

384 / 385

**I. Изменения капитала**

Показатель наименование 1	код НИ/стат 2	Уставный	Добавочный	Резервный	Нераспределен-	Итого
		капитал 3	капитал 4	капитал 5	ная прибыль (непокрытый убыток) 6	
Остаток на 31 декабря года, предшествующего предыдущему 2009 г. (предыдущий год)	010	63	92 693	280	249 492	342 528
Изменения в учетной политике	020	X	X	X		
Результат от переоценки объектов основных средств	030	X		X		
Дополнительные данные		X				
Остаток на 1 января предыдущего года	040	63	92 693	280	249 492	342 528
Результат от пересчета иностранных валют	050	X		X	X	
Чистая прибыль	060	X	X	X	76 583	76 583
Дивиденды	070	X	X	X	( )	
Отчисления в резервный фонд	080	X	X	-	( - )	
Увеличение величины капитала за счет:	090	-				
дополнительного выпуска акций						
увеличения номинальной стоимости акций	100					
реорганизации юридического лица	110		X	X	-	
Дополнительные данные	110					
Уменьшение величины капитала за счет:	120	( )	X	X	X	( )
уменьшения номинала акций						
уменьшения количества акций	130	( )	X	X	X	( )
реорганизации юридического лица	140	( )	X	X	( )	( )
дополнительные данные		( )	( )	( )	( )	( )
Остаток на 31 декабря предыдущего года 2010 г. (отчетный год)	150	63	92 693	280	326 075	419 111
Изменения в учетной политике	160	X	X	X		
Результат от переоценки объектов основных средств	170	X		X		
Дополнительные данные		X				
Остаток на 1 января отчетного года	180/100	63	92 693	280	326 075	419 111
Результат от пересчета иностранных валют	190	X		X	X	
Чистая прибыль	200	X	X	X	40 846	40 846
Дивиденды	210	X	X	X	( )	



1	2	3	4	5	6	7
Отчисления в резервный фонд	220/110	X	X	-	( - )	
Увеличение величины капитала за счет: дополнительного выпуска акций	230/121	-		-	-	
увеличения номинальной стоимости акций	240/122			-	-	
реорганизации юридического лица	250/123		X	X		
дополнительные данные	251			(280)	280	
Уменьшение величины капитала за счет: уменьшения номинала акций	260/131	( )	X	X	X	( )
уменьшения количества акций	270/132	( )	X	X	X	( )
реорганизации юридического лица	280/133	( )	X	X	( - )	( )
дополнительные данные		( )	( )	( )	( - )	( )
	281	( )	( )	( )	( - )	( )
Остаток на 31 декабря отчетного года	290/140	63	92 693		367 201	459 957

**II. Резервы**

Показатель Наименование	Код НИ/ стат	Остаток	Поступило	Использовано	Остаток
1	2	3	4	5	6
<b>Резервы, образованные в соответствии с законодательством:</b>					
данные предыдущего года			-		
данные отчетного года	300				
(наименование резерва)					
данные предыдущего года	310		-	( - )	
данные отчетного года	320			( - )	
<b>Резервы, образованные в соответствии с учредительными документами</b>					
данные предыдущего года					
данные отчетного года	330				
(наименование резерва)					
данные предыдущего года	340			( - )	
данные отчетного года	350			( - )	
<b>Оценочные резервы</b>					
данные предыдущего года					
данные отчетного года	360				
(наименование резерва)					
данные предыдущего года	370			( - )	
данные отчетного года	380			( - )	

1  
**Резервы предстоящих расходов**  
 данные предыдущего года  
 данные отчетного года  
 (единица измерения резерва)  
 данные предыдущего года  
 данные отчетного года

2	3	4	5	6
390			-	
400			( - )	
410			( - )	

**Справки**

Показатель  
 Наименование  
 1  
 1) Чистые активы  
 2) Получено на:  
 расходы по обычным видам деятельности всего  
 в том числе:  
 капитальные вложения во внеоборотные активы  
 в том числе:

Код НИ/ стат 2	Остаток на начало отчетного года		Остаток на конец отчетного года	
	3	4	5	6
420/200	419 111		459 957	
	Из бюджета		Из внебюджетных фондов	
	За отчетный год 3	За предыдущий год 4	За отчетный год 5	За предыдущий год 6
430/210				
440				
450/220	5 000	5 163		
460				

Руководитель

(подпись)

Зайкова Р.М.

(расшифровка подписи)

Главный бухгалтер

(подпись)

(расшифровка подписи)

" 10 " марта

2011 г.



**ОТЧЕТ О ДВИЖЕНИИ ДЕНЕЖНЫХ СРЕДСТВ**


за 2010 г.

Организация ОАО "Каменская бумажно-картонная фабрика"  
Идентификационный номер налогоплательщика  
Вид деятельности Производство бумаги и картона  
Организационно-правовая форма / форма собственности Открытые  
акционерные общества/Совместная частная и иностранная собственность  
Единица измерения: тыс. руб. / млн. руб. (ненужное зачеркнуть)

Форма № 4 по ОКУД  
Дата (год, месяц, число)  
по ОКПО  
ИНН  
по ОКВЭД  
по ОКОПФ / ОКФС  
по ОКЕИ

КОДЫ		
0710004		
2011	3	9
00278942		
6929000141		
21.12		
47		34
384 / 385		

Показатель наименование	код НИ/ стат	За отчетный период	За аналогичный период предыдущего года
		3	4
<b>Остаток денежных средств на начало отчетного года</b>	010	4 040	5 760
<b>Движение денежных средств по текущей деятельности</b>			
Средства, полученные от покупателей, заказчиков	020	1 781 987	1 097 025
Прочие доходы	040	12 506	8 070
Денежные средства, направленные:	041		1 092 893
на оплату приобретенных товаров, работ, услуг, сырья и иных оборотных активов	050	1 633 542	816 270
на оплату труда	060/150	( 1 266 824 )	( 129 695 )
на выплату дивидендов, процентов	070/160	( 176 889 )	( 56 896 )
на расчеты по налогам и сборам	080/170	( 66 064 )	( 89 464 )
на прочие расходы	090/180	( 123 134 )	( 568 )
	110	( 631 )	( 12 202 )
	120		
	130	160 951	5 710
<b>Движение денежных средств по инвестиционной деятельности</b>			
Выручка от продажи объектов основных средств и иных внеоборотных активов	140/210	5 682	353 215
Выручка от продажи ценных бумаг и иных финансовых вложений	150/220		73 013
Полученные дивиденды	160/230	1 841	1 536
Полученные проценты	170/240	1 421	7 635
Поступления от погашения займов, предоставленных другим организациям	180/250	5 014	
Прочие доходы (поступления) по инвестиционной деятельности	190		
	191		
Приобретение дочерних организаций	200/280	( )	( )
Приобретение объектов основных средств, доходных вложений в материальные ценности и нематериальных активов	220/290	( 39 444 )	( 62 119 )
Приобретение ценных бумаг и иных финансовых вложений	230/300	( )	( 12 887 )
Займы, предоставленные другим организациям	240/310	( 11 173 )	( 10 400 )
Прочие расходы по инвестиционной деятельности	250	( )	( )
	251		
Чистые денежные средства от инвестиционной деятельности	260/340	(36 659)	355 703
	270		
<b>Движение денежных средств по финансовой деятельности</b>			
Поступления от эмиссии акций или иных долговых бумаг			
Поступления от займов и кредитов, предоставленных другими организациями	280	2 15 400	419 000



*Handwritten signature*

1	2	3	4
Прочие доходы (поступления) по финансовой деятельности	290		
	291		
Погашение займов и кредитов (без процентов)	300	( 217 777 )	( 685 335 )
Погашение обязательств по финансовой аренде	310	( 100 356 )	( 103 290 )
Прочие расходы по финансовой деятельности	320	( )	( )
	321	( )	( )
Чистые денежные средства от финансовой деятельности	330	(102 733)	(369 625)
Чистое увеличение (уменьшение) денежных средств и их эквивалентов	340	21 559	1 720
<b>Остаток денежных средств на конец отчетного периода</b>	350	25 599	4 040
Величина влияния изменений курса иностранной валюты по отношению к рублю	360		

Руководитель

(подпись)

Зайкова Р.М.

(расшифровка подписи)

"9" марта

2011 г.

Главный бухгалтер

(подпись)

(расшифровка подписи)